



Partager un dossier de messagerie

<https://partage.ird.fr>

Objectif

Ce document a pour but de présenter la procédure à suivre pour partager un dossier de messagerie avec d'autres utilisateurs.

Il sera possible de partager ce dossier vers différents utilisateurs, chacun de ces utilisateurs pouvant avoir des droits d'accès différents (lecture, lecture/écriture, administration).

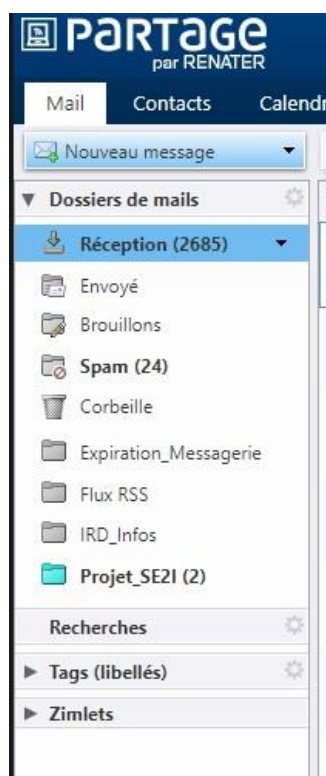
Configuration du partage d'un dossier de messagerie

Se connecter au Webmail partage.ird.fr

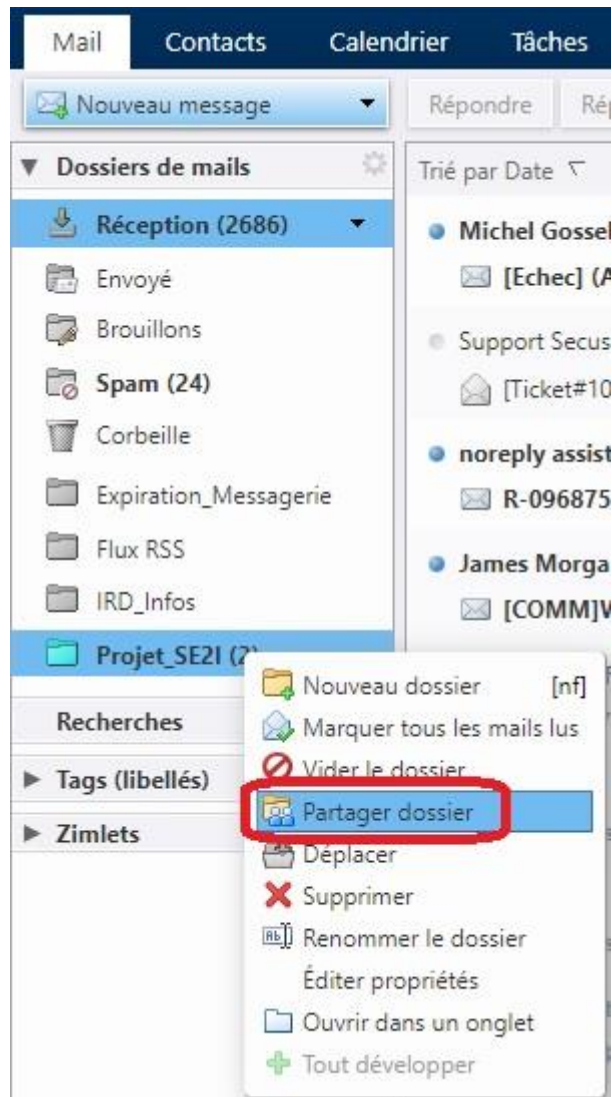


Cliquez sur la rubrique « Mail »

L'arborescence de votre messagerie apparaît, avec vos dossiers et sous-dossiers.



Faire un clic droit sur le dossier que vous souhaitez partager et cliquez sur « Partager dossier »



Spécifiez les adresses mail des personnes pour lesquelles vous souhaitez activer le partage **1**

Cochez le rôle que vous souhaitez attribuer **2**

Cliquez sur le bouton « OK »

Propriétés du partage

Nom : Projet_SE2I
Type : Dossier du courrier

Partager avec : Utilisateurs et groupes internes
 Invités (en lecture seule)
 Public (lecture seule, pas de mot de passe)

Adresse mail : **1**

Rôle

Aucune Aucune
 Visionneur Afficher
 Gestionnaire Afficher, Modifier, Ajouter, Supprimer
 Admin Afficher, Modifier, Ajouter, Supprimer, Administrateur

Mail

Envoyer un mail standard

Remarque : le message standard affiche votre nom, le nom de l'élément partagé, les autorisations accordées aux destinataires et, si nécessaire, les informations de connexion.

OK Annuler

Le ou les bénéficiaires du partage reçoivent une notification de partage.
Le bénéficiaire doit cliquer sur « Accepter le partage » pour le valider



Partage créé: Projet_SE2I partagé par michel.gosselin@test-partage.renater.fr

4 Octobre 2019 14:25

Expéditeur : michel.gosselin

À : julien.rouquette

Accepter le partage

Refuser le Partage

michel.gosselin@test-partage.renater.fr a partagé "Projet_SE2I" avec julien.rouquette@test-partage.renater.fr

Élément partagé : Projet_SE2I (Dossier Mail)

Propriétaire : michel.gosselin@test-partage.renater.fr

Bénéficiaire : julien.rouquette@test-partage.renater.fr

Rôle : Visionneur

Actions autorisées : Affichage

Il définit ensuite la couleur du dossier partagé, puis clique sur « Oui »

Accepter le partage

michel.gosselin@test-partage.renater.fr a décidé de partager son dossier **Projet_SE2I** avec vous.
Cet utilisateur vous a affecté du rôle **Visionneur**, qui présente les caractéristiques suivantes :

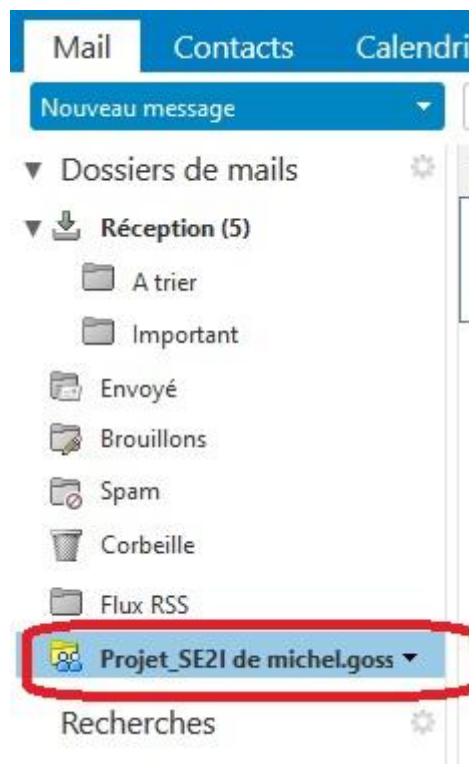
- Vous pouvez **Consulter** les éléments du dossier.

Acceptez-vous ce partage ?

Nom :

Couleur :

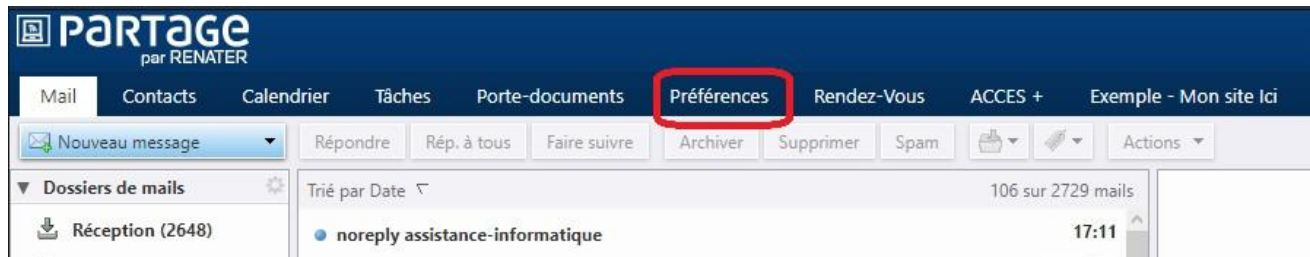
Le dossier de messagerie partagé apparaît alors dans l'arborescence du bénéficiaire.
Suivant les droits attribués, le bénéficiaire peut différemment interagir sur ce dossier.



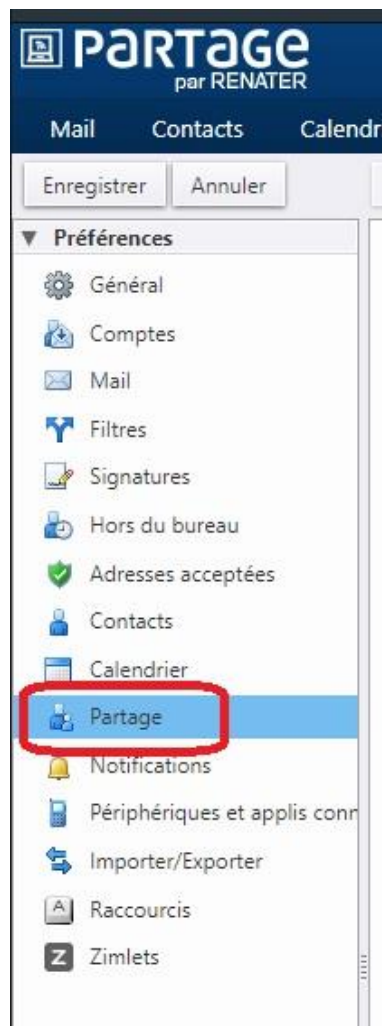
Modification du partage d'un dossier de messagerie

Par la suite, vous pouvez modifier les paramètres de partage de vos dossiers de messagerie.

Cliquez sur l'onglet « Préférences »



Cliquez sur la rubrique « Partage »



Vous avez alors la visibilité des partages que vous avez octroyés, ainsi que ceux dont vous bénéficiez.

Dossiers partagés avec moi mais que je n'ai pas encore acceptés

Afficher la liste des dossiers partagés avec moi dans le cadre d'une liste de distribution
 Afficher la liste des dossiers partagés avec moi par l'utilisateur suivant :

Propriétaire	Élément	Type	Rôle	Actions	Avec
Aucun résultat n'a été trouvé.					

Dossiers partagés avec moi et que j'ai acceptés

Propriétaire	Élément	Type	Rôle	Dossier	Avec
--------------	---------	------	------	---------	------

Dossiers partagés par moi

Avec	Élément	Type	Rôle	Actions
julien.rouquette@test-partage.rer	Projet_SE2I	Dossier du Visionne		Modifier Retirer Renvoyer

Partager un dossier
Pour partager un dossier, sélectionnez le type requis puis cliquez sur le bouton "Partager".

Type de dossier:

Cliquez sur « Modifier »

Dossiers partagés par moi

Avec	Élément	Type	Rôle	Actions
julien.rouquette@test-partage.rer	Projet_SE2I	Dossier du Visionne		Modifier Retirer Renvoyer

Vous pouvez effectuer les modifications suivantes :

- Ajouter ou retirer un bénéficiaire au partage **1**
- Modifier le rôle attribué au(x) bénéficiaire(s) **2**

Propriétés du partage

Nom : Projet_SE2I
Type : Dossier du courrier

Partager avec : Utilisateurs et groupes internes
 Invités (en lecture seule)
 Public (lecture seule, pas de mot de passe)

Adresse mail : **1**

2

Rôle

<input type="radio"/> Aucune	Aucune
<input checked="" type="radio"/> Visionneur	Afficher
<input type="radio"/> Gestionnaire	Afficher, Modifier, Ajouter, Supprimer
<input type="radio"/> Admin	Afficher, Modifier, Ajouter, Supprimer, Administrateur

Mail

Envoyer un mail standard ▼

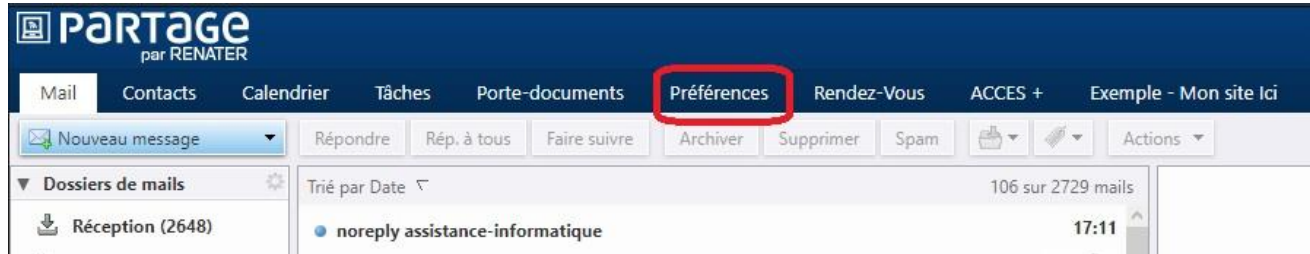
Remarque : le message standard affiche votre nom, le nom de l'élément partagé, les autorisations accordées aux destinataires et, si nécessaire, les informations de connexion.

OK Annuler

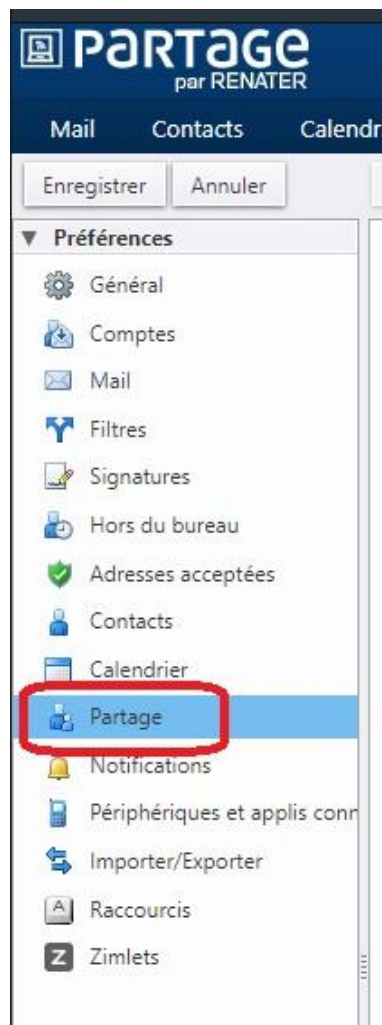
Cliquez sur « OK » pour enregistrer les modifications

Suppression du partage d'un dossier de messagerie

Cliquez sur l'onglet « Préférences »



Cliquez sur la rubrique « Partage »



Vous avez alors la visibilité des partages que vous avez octroyés, ainsi que ceux dont vous bénéficiez.

Dossiers partagés avec moi mais que je n'ai pas encore acceptés

Afficher la liste des dossiers partagés avec moi dans le cadre d'une liste de distribution
 Afficher la liste des dossiers partagés avec moi par l'utilisateur suivant :

Propriétaire	Élément	Type	Rôle	Actions	Avec
Aucun résultat n'a été trouvé.					

Dossiers partagés avec moi et que j'ai acceptés

Propriétaire	Élément	Type	Rôle	Dossier	Avec
--------------	---------	------	------	---------	------

Dossiers partagés par moi

Avec	Élément	Type	Rôle	Actions
julien.rouquette@test-partage.rer	Projet_SE2I	Dossier du Visionne		Modifier Retirer Renvoyer

Partager un dossier
Pour partager un dossier, sélectionnez le type requis puis cliquez sur le bouton "Partager".

Type de dossier :

Positionnez-vous au niveau du partage que vous souhaitez supprimer et cliquez sur « Retirer »

Dossiers partagés par moi

Avec	Élément	Type	Rôle	Actions
julien.rouquette@test-partage.rer	Projet_SE2I	Dossier du Visionne		Modifier Retirer Renvoyer

Partager un dossier
Pour partager un dossier, sélectionnez le type requis puis cliquez sur le bouton "Partager".

Type de dossier :

Cliquez sur « Oui » pour confirmer la suppression

Retirer le partage

Voulez-vous vraiment bloquer l'accès de julien.rouquette@test-partage.renater.fr ?

Remarque : le message standard affiche votre nom, le nom de l'élément partagé, les autorisations accordées aux destinataires et, si nécessaire, les informations de connexion.

L'utilisateur reçoit alors une notification par mail l'informant que le partage a été révoqué.



Partage retiré: Projet_SE2I partagé par michel.gosselin@test-partage.renater.fr

4 Octobre 2019 14:53

Expéditeur : michel.gosselin

À : julien rouquette

Le partage suivant a été révoqué : Projet_SE2I

Élément partagé : Projet_SE2I (Dossier du courrier)

Propriétaire : michel.gosselin@test-partage.renater.fr

Personne soumise à la révocation : julien.rouquette@test-partage.renater.fr