

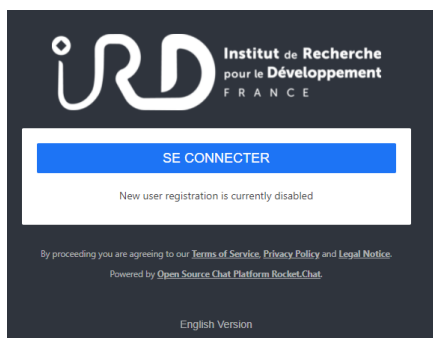
# Prise en mains de l'outil

## TchatIRD



### Comment y-accéder ?

- ◊ Saisissez l'adresse suivante dans votre navigateur (Chrome, Firefox, Safari...) :  
<https://tchat.ird.fr>
- ◊ Ou cliquez sur l'onglet Tchat sur Partage

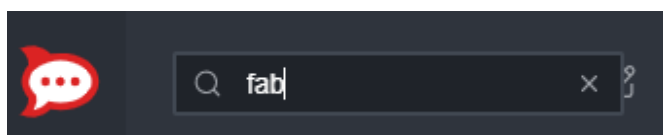
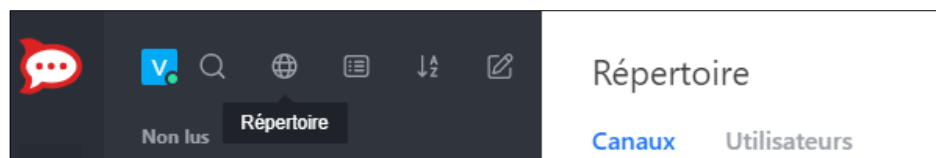


- ◊ Connectez-vous avec une adresse mail Ird ou un compte d'un établissement faisant partie de la Fédération Education-Recherche



### Trouver un canal ou un utilisateur

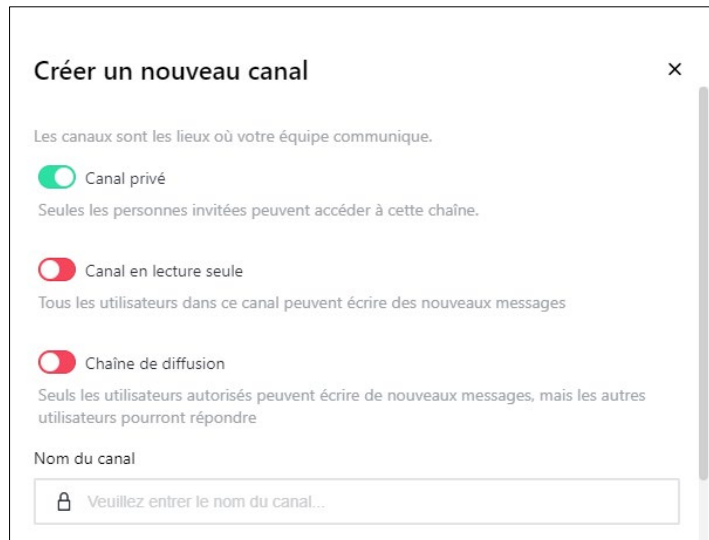
- ◊ Cliquez sur **répertoire** pour trouver un canal ou un utilisateur ou la **loupe** pour effectuer une recherche par mot-clé



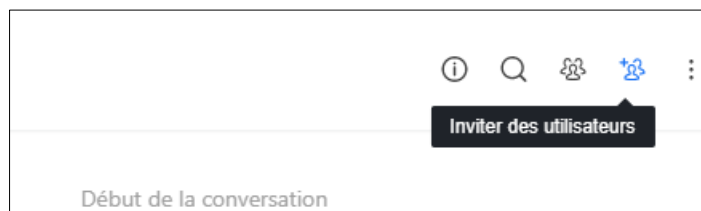


## Créer un canal pour communiquer avec vos collègues, votre équipe

- ◊ Cliquez sur **Créer nouveau**, puis **#Canal**
- ◊ Choisir le **type de canal** correspondant à votre besoin
- ◊ Donnez-lui un **nom** et cliquez sur **Créer**



- ◊ Invitez des **utilisateurs**



## Discutez, échangez

Pour :

- ◊ **Recherchez dans les messages**
- ◊ **Trouvez un fichier**
- ◊ **Lancez une vidéo tchat**
- ◊ **Paramétrez vos notifications**
- ◊ ...

Cliquez sur le **menu en haut à droite** de la fenêtre de conversation

