



Synchronisation du calendrier Partage avec Evento

<https://partage.ird.fr>

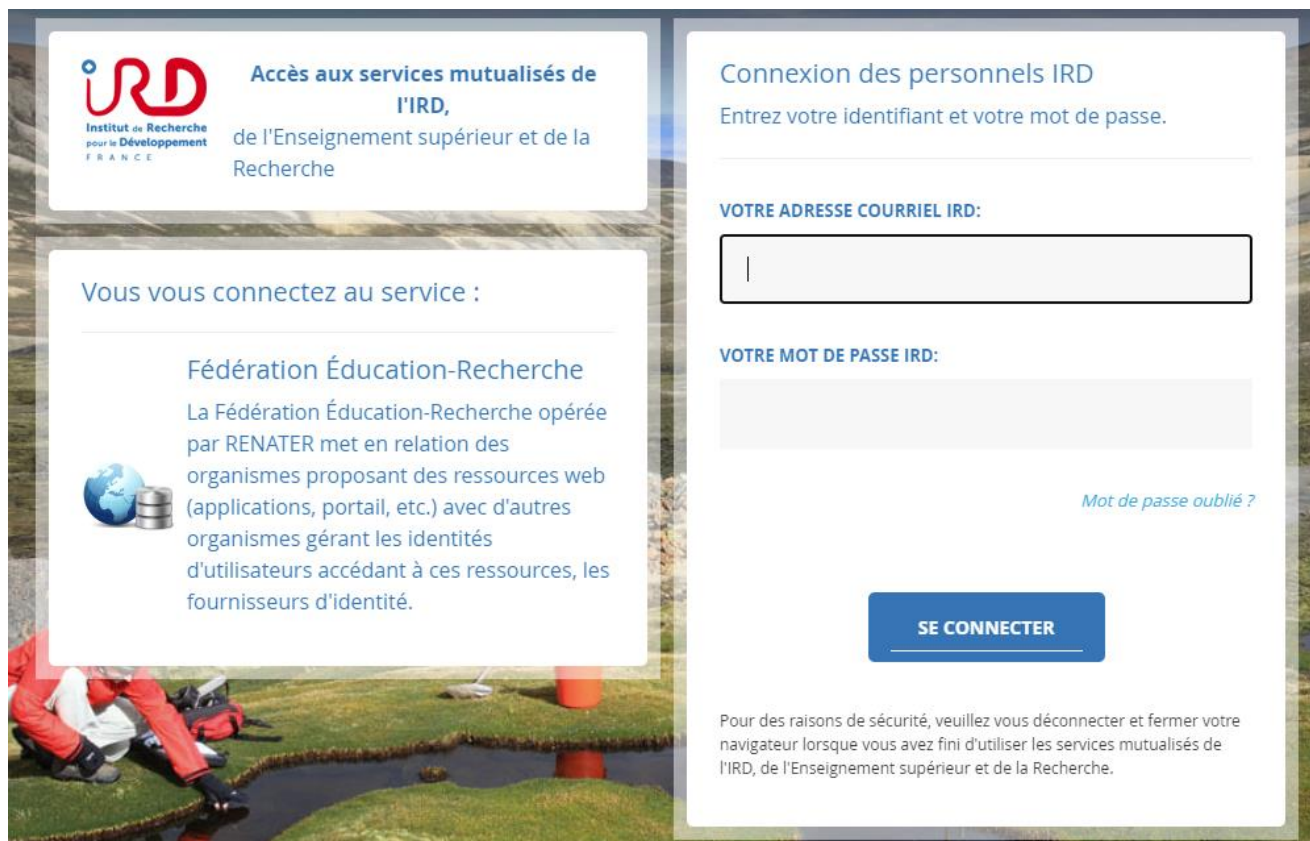
Objectif

Ce document a pour but de présenter la procédure à suivre pour synchroniser son calendrier Partage avec l'outil Evento de Renater qui permet de planifier vos rendez-vous.

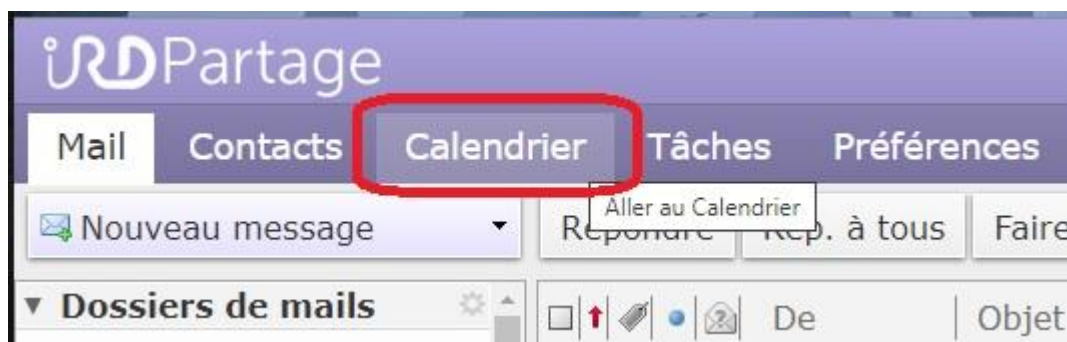
Evento de Renater étant un service accessible à tous les agents de l'ESR (Education Supérieure de la Recherche), Seul votre statut (libre ou occupé) apparaîtra dans votre calendrier Evento.

Configuration de la synchronisation calendrier-Partage vers Evento

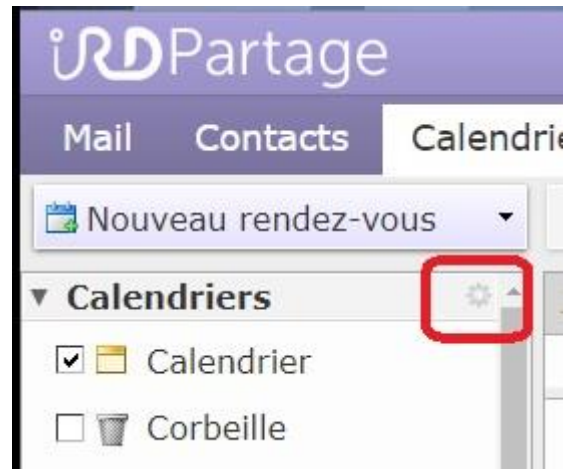
Se connecter au Webmail partage.ird.fr



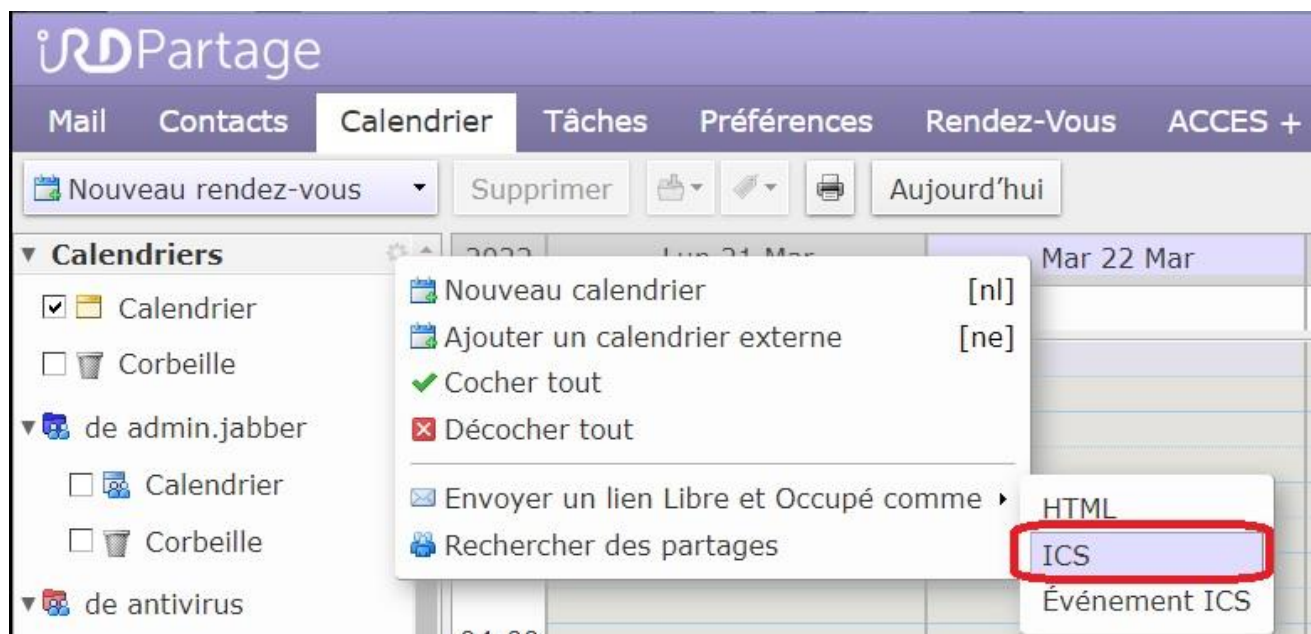
Aller dans l'onglet « Calendrier »



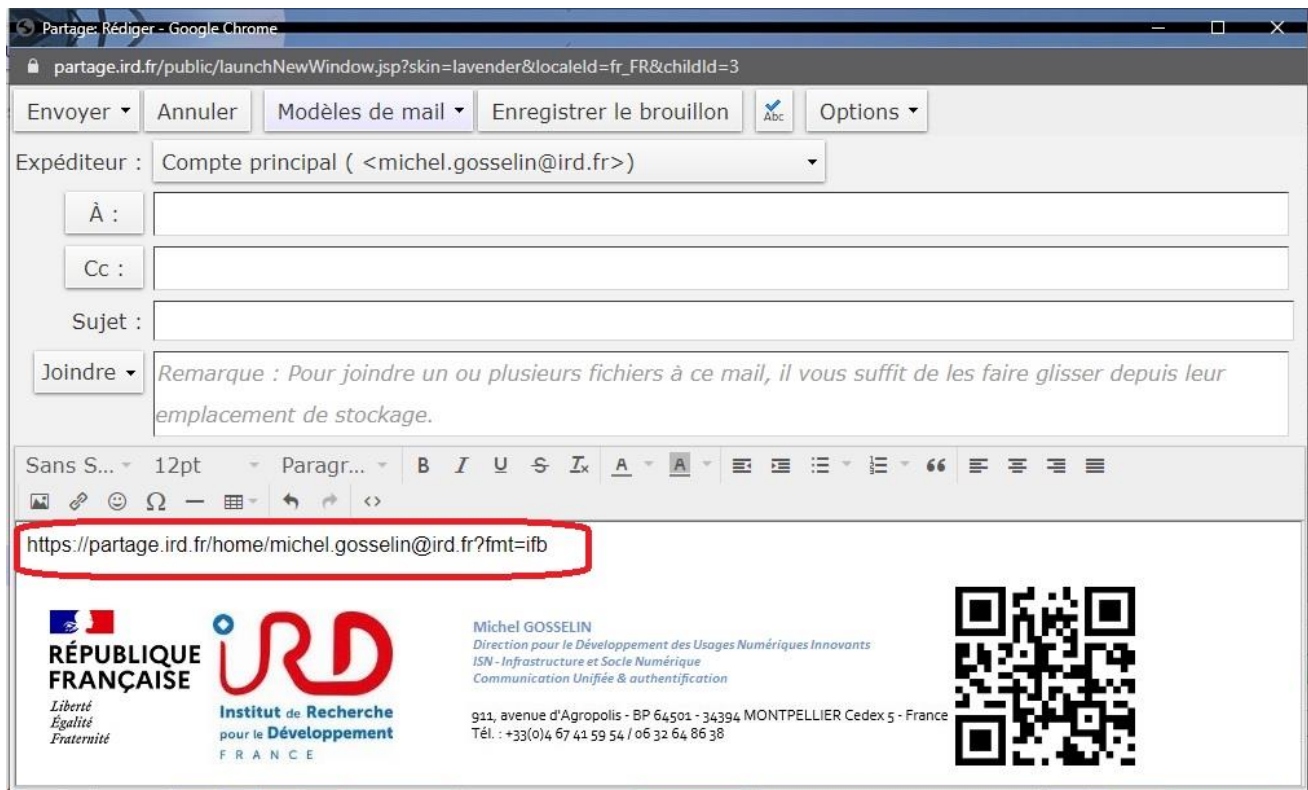
Cliquer sur l'icône en forme d'engrenage.



Cliquer sur [Envoyer un lien libre et occupé comme / ICS]




Une fenêtre « mail » s'ouvre alors avec le lien de votre calendrier en corps de message



Copier l'intégralité de ce lien

Dans un navigateur Web, ouvrir le site evento.renater.fr

Cliquer sur l'icône [Se connecter]



Sélectionner IRD et cliquer sur le bouton [Sélection]

Fédération eduGAIN

 Sélectionnez votre établissement

Pour accéder au service evento.renater.fr sélectionnez ou cherchez l'établissement auquel vous appartenez.

 IRD - Institut de Recherche pour le Développement x ▾

Sélection

Saisir votre adresse mail @ird.fr et votre mot de passe et cliquer sur [SE CONNECTER]

Connexion des personnels IRD

Entrez votre identifiant et votre mot de passe.

VOTRE ADRESSE COURRIEL IRD:

VOTRE MOT DE PASSE IRD:

[Mot de passe oublié ?](#)

SE CONNECTER

Pour des raisons de sécurité, veuillez vous déconnecter et fermer votre navigateur lorsque vous avez fini d'utiliser les services mutualisés de l'IRD, de l'Enseignement supérieur et de la Recherche.

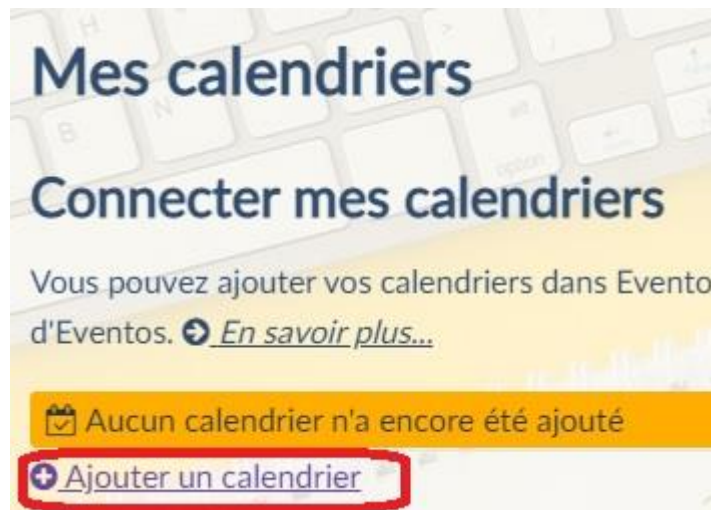


Cliquer sur l'icône

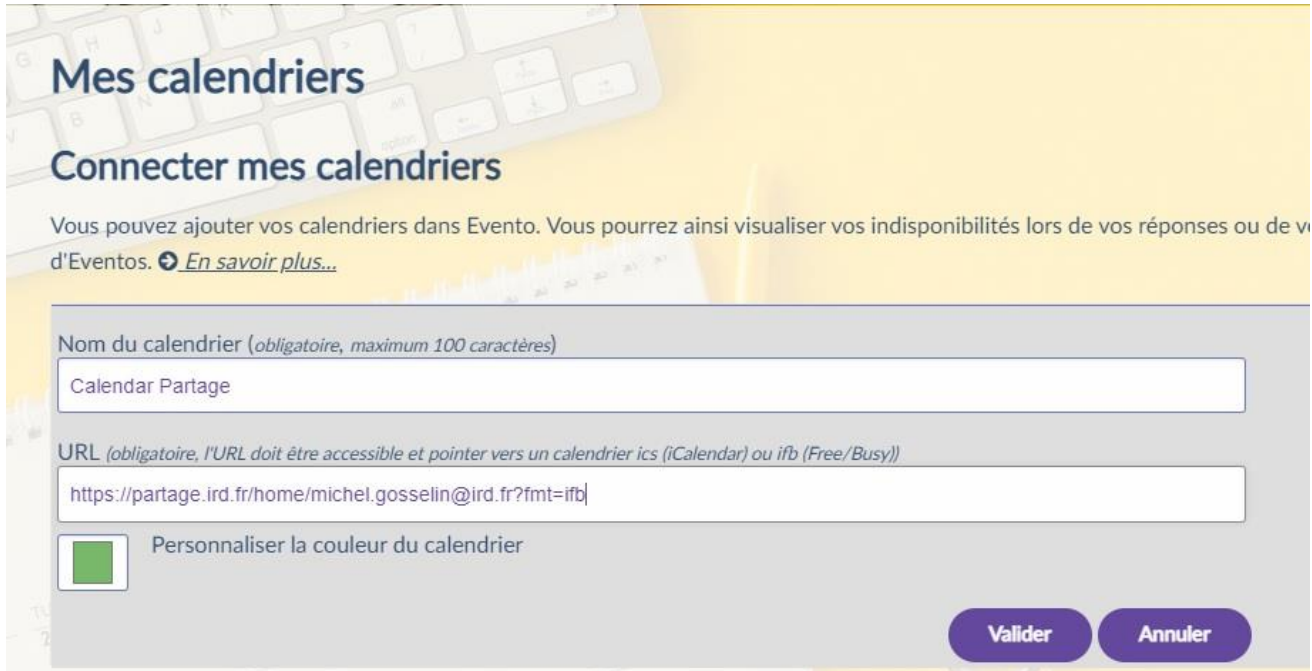
Cliquer sur [Mon profil]



Cliquer sur « Ajouter un calendrier »



Saisir un nom pour votre calendrier, copier le lien précédemment obtenu dans le bandeau URL et cliquer sur le bouton [Valider]



Mes calendriers

Connecter mes calendriers

Vous pouvez ajouter vos calendriers dans Evento. Vous pourrez ainsi visualiser vos indisponibilités lors de vos réponses ou de vos créations d'Eventos. [En savoir plus...](#)

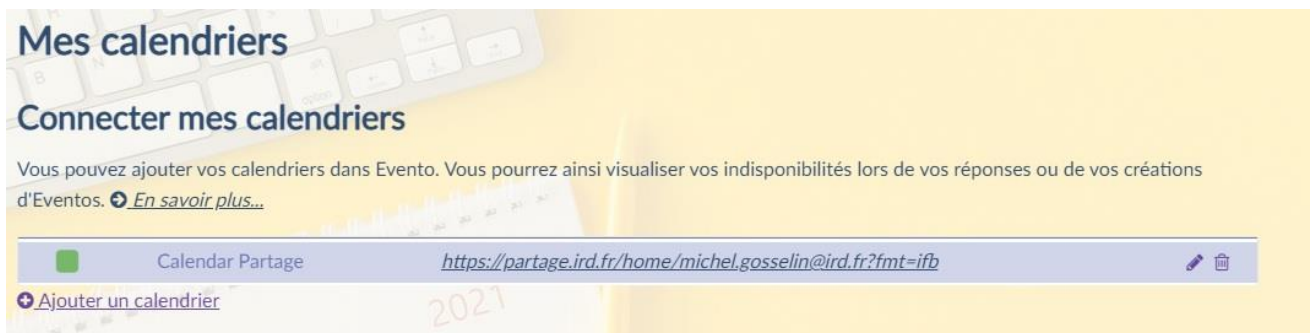
Nom du calendrier (obligatoire, maximum 100 caractères)

URL (obligatoire, l'URL doit être accessible et pointer vers un calendrier ics (iCalendar) ou ifb (Free/Busy))

Personnaliser la couleur du calendrier

Valider **Annuler**

Votre calendrier partage est désormais synchroniser avec le service Evento.



Mes calendriers

Connecter mes calendriers

Vous pouvez ajouter vos calendriers dans Evento. Vous pourrez ainsi visualiser vos indisponibilités lors de vos réponses ou de vos créations d'Eventos. [En savoir plus...](#)

Calendar Partage <https://partage.ird.fr/home/michel.gosselin@ird.fr?fmt=ifb>

[Ajouter un calendrier](#)

Vous pouvez désormais visualiser vos disponibilités (libre ou occupé) directement dans Evento

Visualiser les calendriers

Lorsque je crée ou lorsque je réponds à un sondage, je peux voir les créneaux réservés ou mes réponses dans mon agenda. ➔ [En savoir plus...](#)

Aujourd'hui		28 févr. - 6 mars 2022					Mois	Semaine	Jour
lun. 28/02	mar. 01/03	mer. 02/03	jeu. 03/03	ven. 04/03	sam. 05/03	dim. 06/03			
09 h - 10 h	14 h - 14:30	10:30 - 11:30							
10:30 - 12 h		20 h - 21 h							